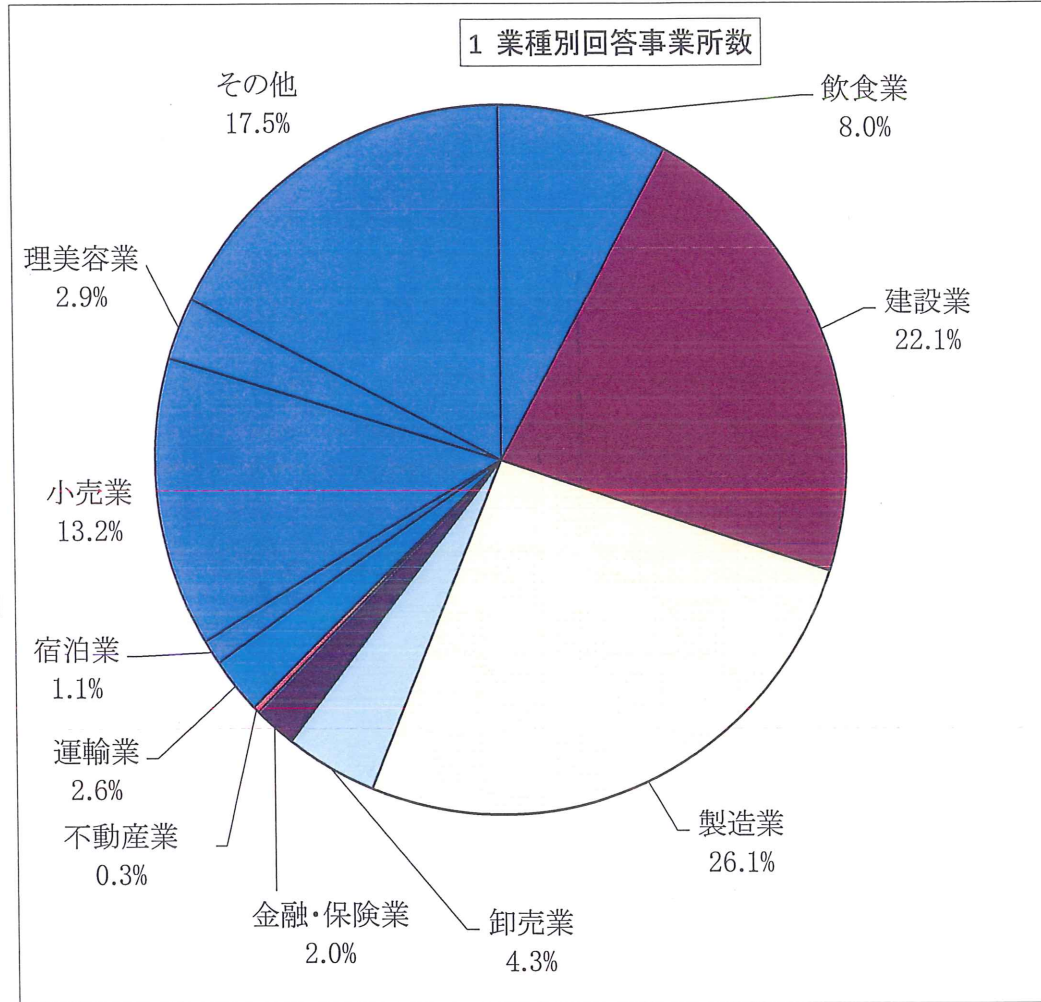


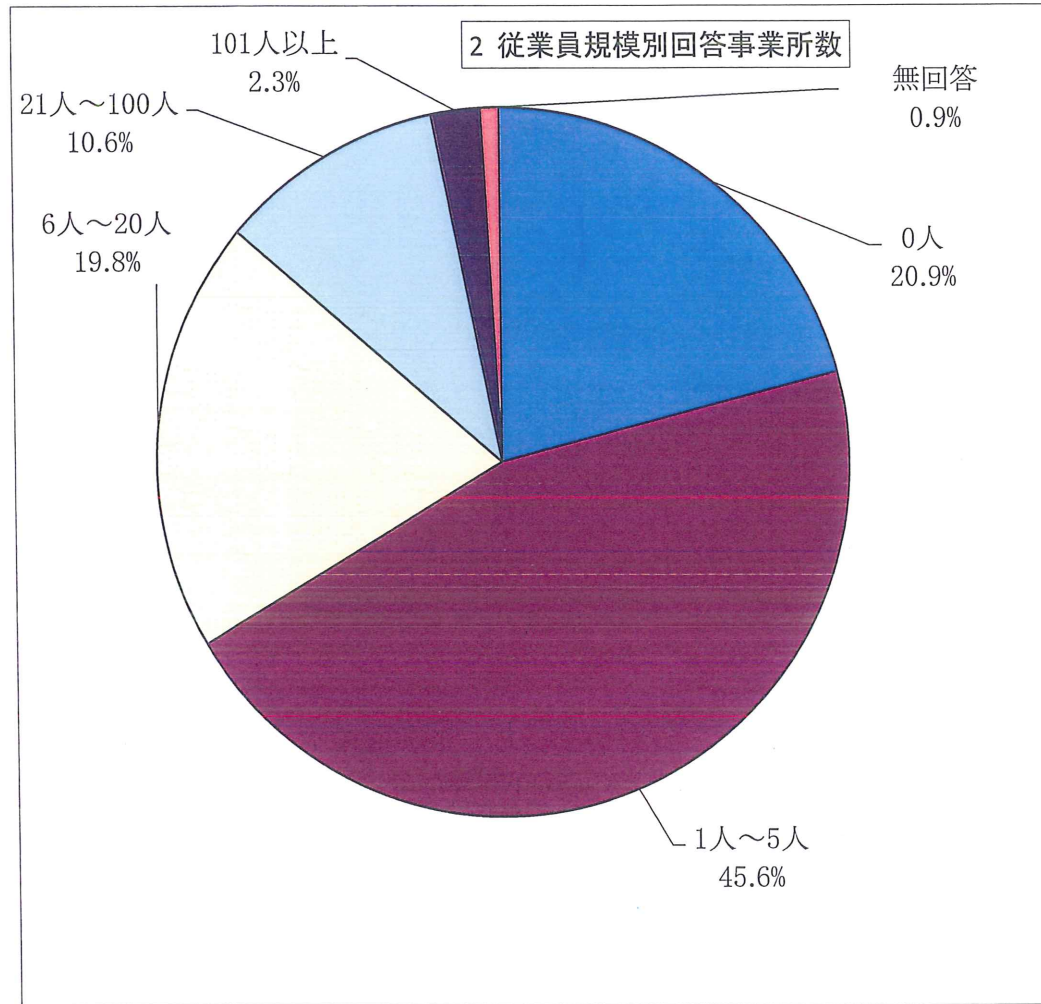
1 業種別回答事業所数

選択項目	人数	構成比
飲食業	28	8.0%
建設業	77	22.1%
製造業	91	26.1%
卸売業	15	4.3%
金融・保険業	7	2.0%
不動産業	1	0.3%
運輸業	9	2.6%
宿泊業	4	1.1%
小売業	46	13.2%
理美容業	10	2.9%
その他	61	17.5%
無回答	0	0.0%
合計	349	100.0%



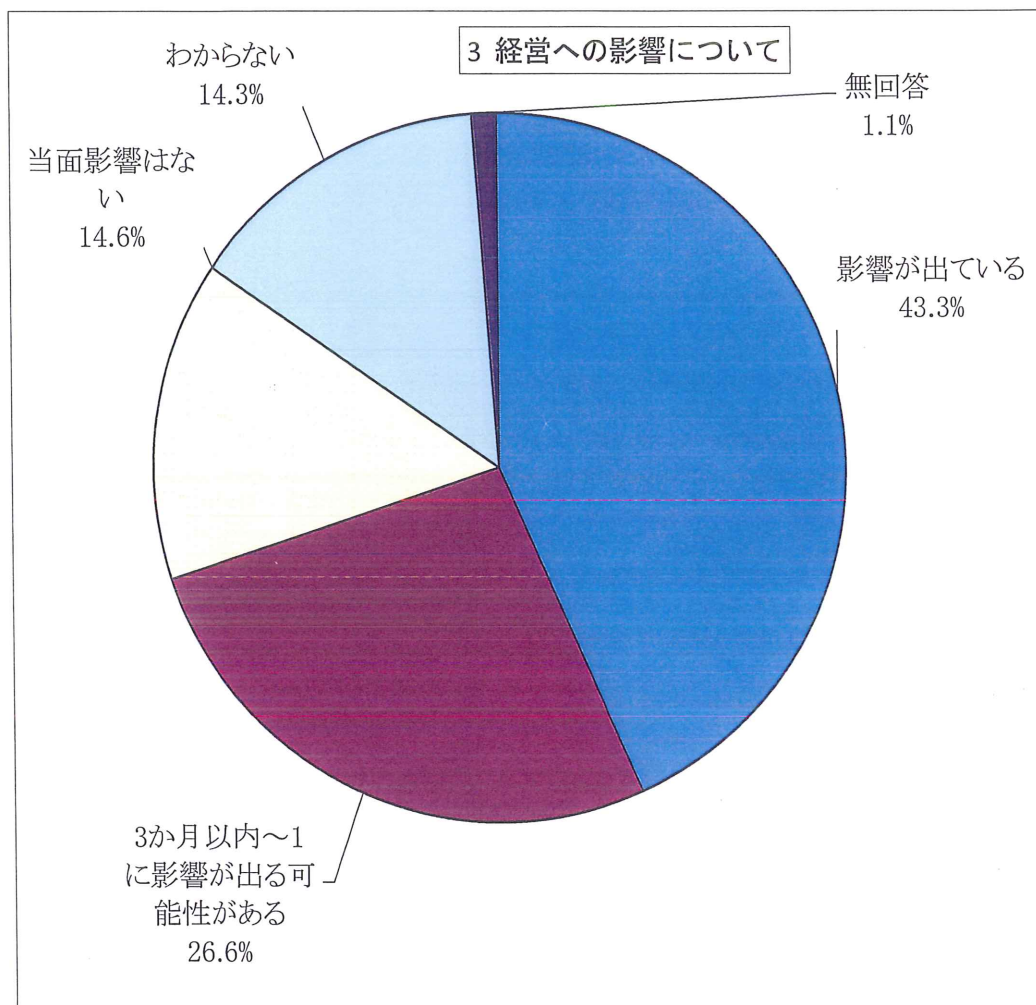
2 従業員規模別回答事業所数

選択項目	人数	構成比
0人	73	20.9%
1人～5人	159	45.6%
6人～20人	69	19.8%
21人～100人	37	10.6%
101人以上	8	2.3%
無回答	3	0.9%
合計	349	100.0%



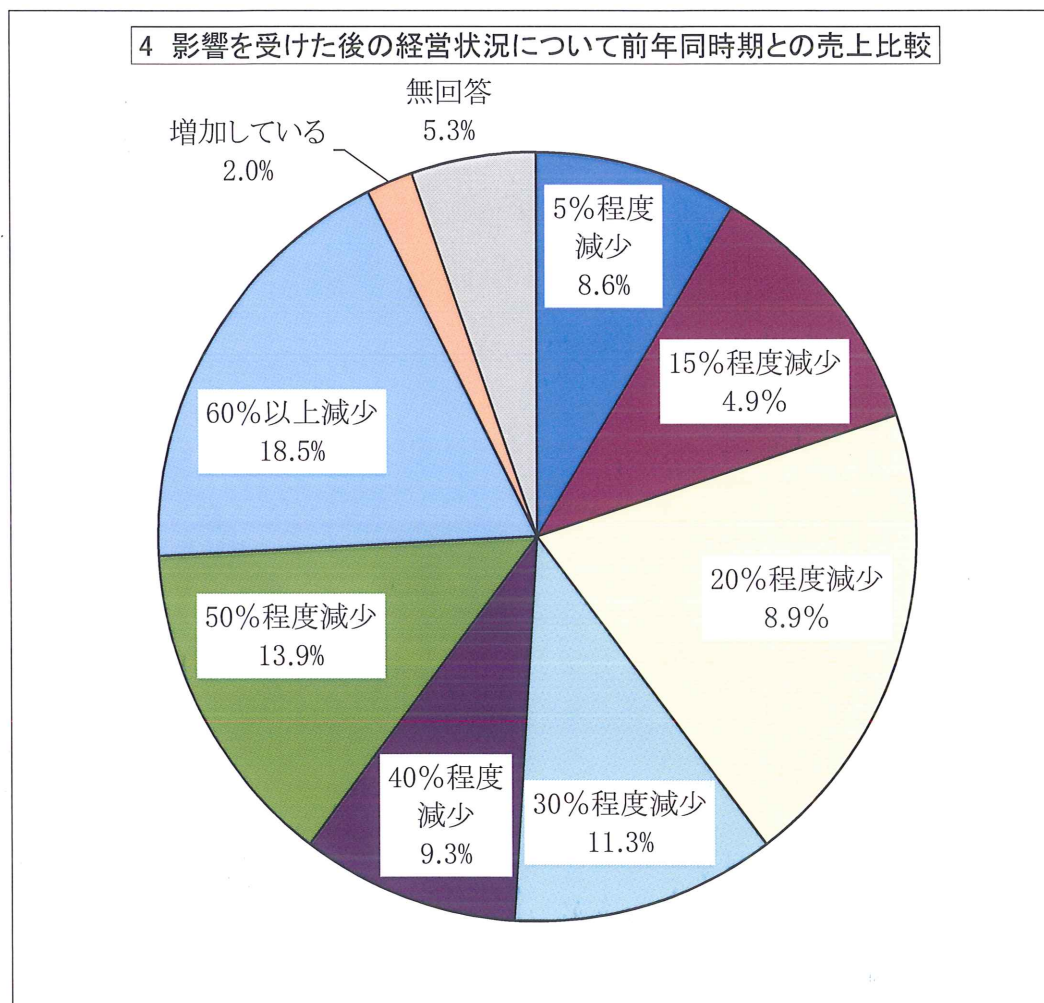
3 経営への影響について

選択項目	人数	構成比
影響が出ている	151	43.3%
1~3か月以内に影響が出る可能性がある	93	26.6%
当面影響はない	51	14.6%
わからない	50	14.3%
無回答	4	1.1%
合計	349	100.0%



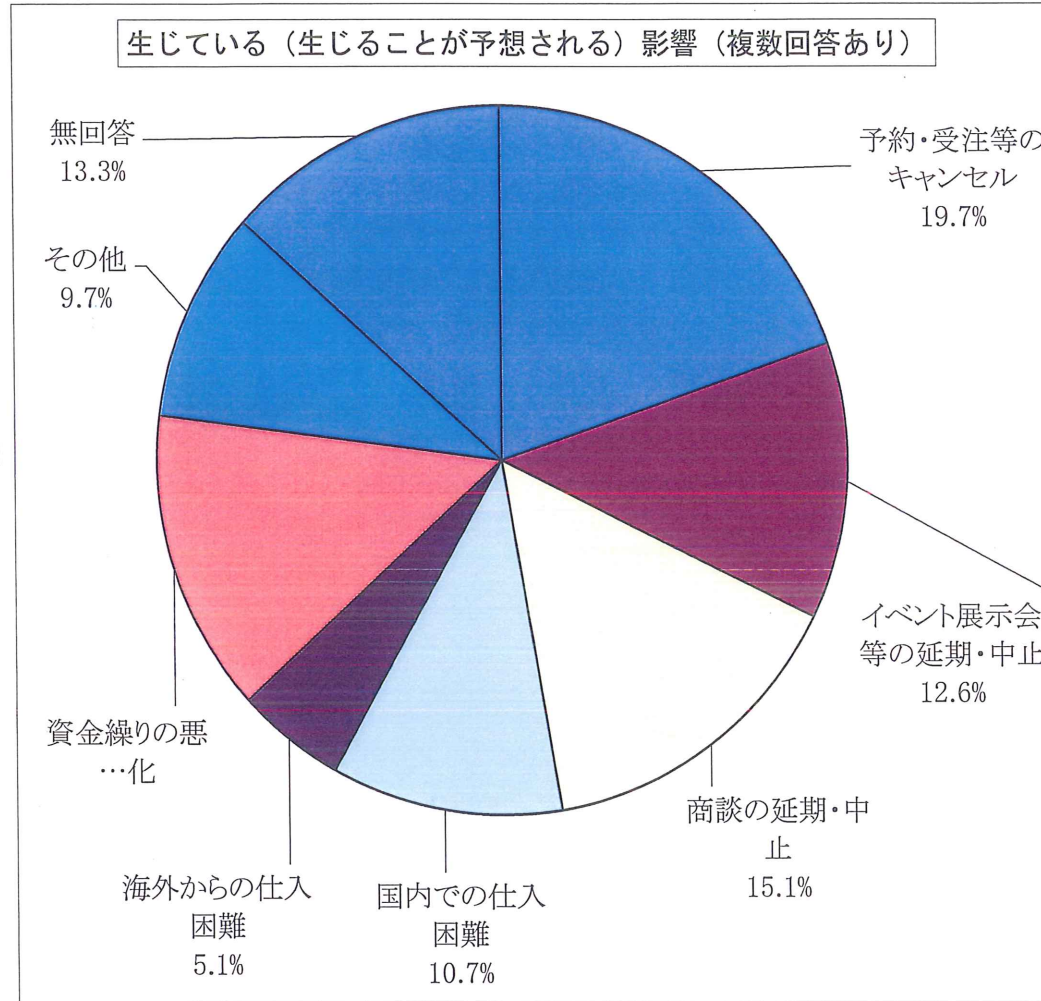
4 影響を受けた後の経営状況について前年同時期との売上比較

選択項目	人数	構成比
5%程度減少	13	8.6%
15%程度減少	17	11.3%
20%程度減少	30	19.9%
30%程度減少	17	11.3%
40%程度減少	14	9.3%
50%程度減少	21	13.9%
60%以上減少	28	18.5%
増加している	3	2.0%
無回答	8	5.3%
合計	151	100.0%



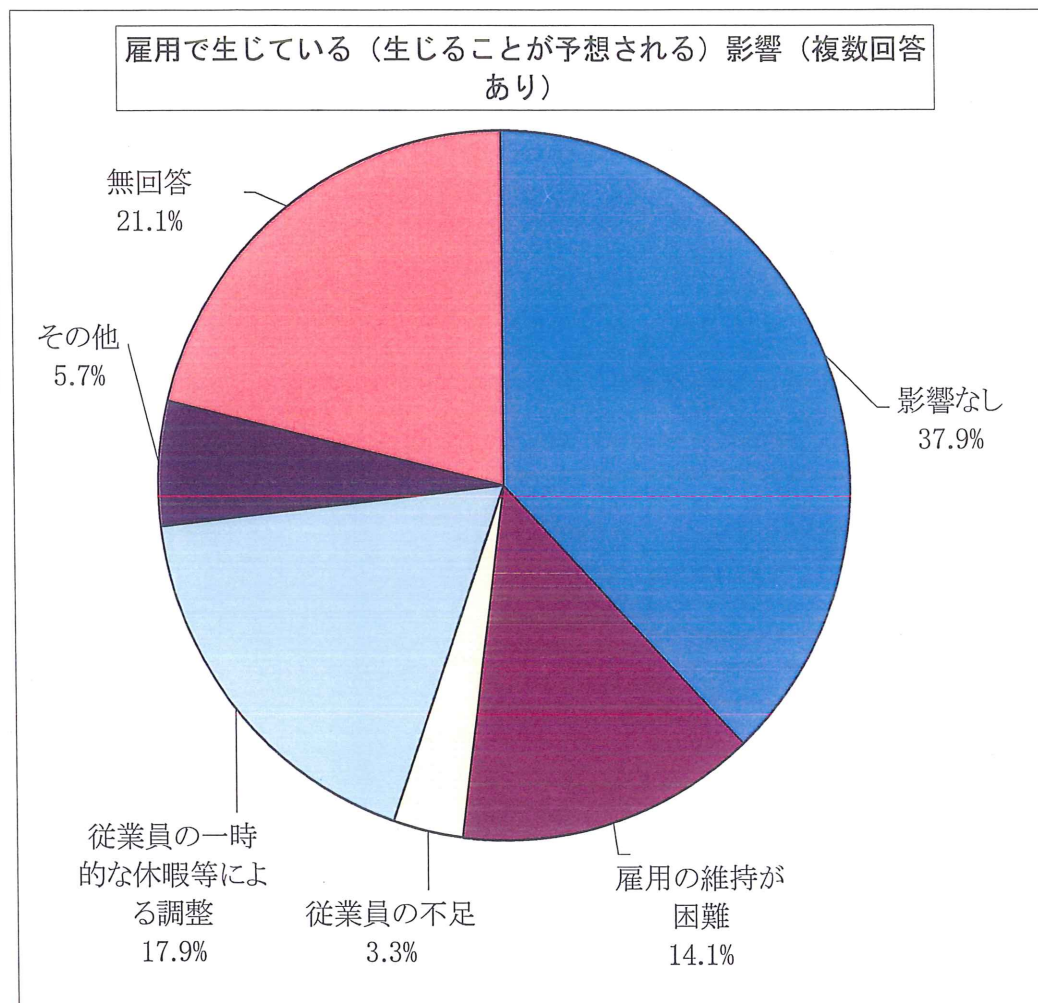
5 生じている(生じることが予想される)影響(複数回答あり)

選択項目	人数	構成比
予約・受注等のキャンセル	108	19.7%
イベント展示会等の延期・中止	69	12.6%
商談の延期・中止	83	15.1%
国内での仕入困難	59	10.7%
海外からの仕入困難	28	5.1%
資金繰りの悪化	76	13.8%
その他	53	9.7%
無回答	73	13.3%
合計	549	100.0%



6 雇用で生じている(生じることが予想される)影響(複数回答あり)

選択項目	人数	構成比
影響なし	140	37.9%
雇用の維持が困難	52	14.1%
従業員の不足	12	3.3%
従業員の一時的な休暇等による調整	66	17.9%
その他	21	5.7%
無回答	78	21.1%
合計	369	100.0%



7 必要とする支援策(複数回答あり)

選択項目	人数	構成比
融資(資金の確保)	106	14.1%
融資保証料補助や利子補給金の拡充	65	8.7%
公共工事・物販・役務等における工期・納期の配慮	40	5.3%
納税及び各種公共料金等の支払猶予	69	9.2%
支援策に関する迅速な情報提供	140	18.7%
行政の大規模な支援策(プレミアム商品券等の発行)	65	8.7%
マスクや消毒液等の供給	200	26.7%
その他	9	1.2%
無回答	56	7.5%
合計	750	100.0%

