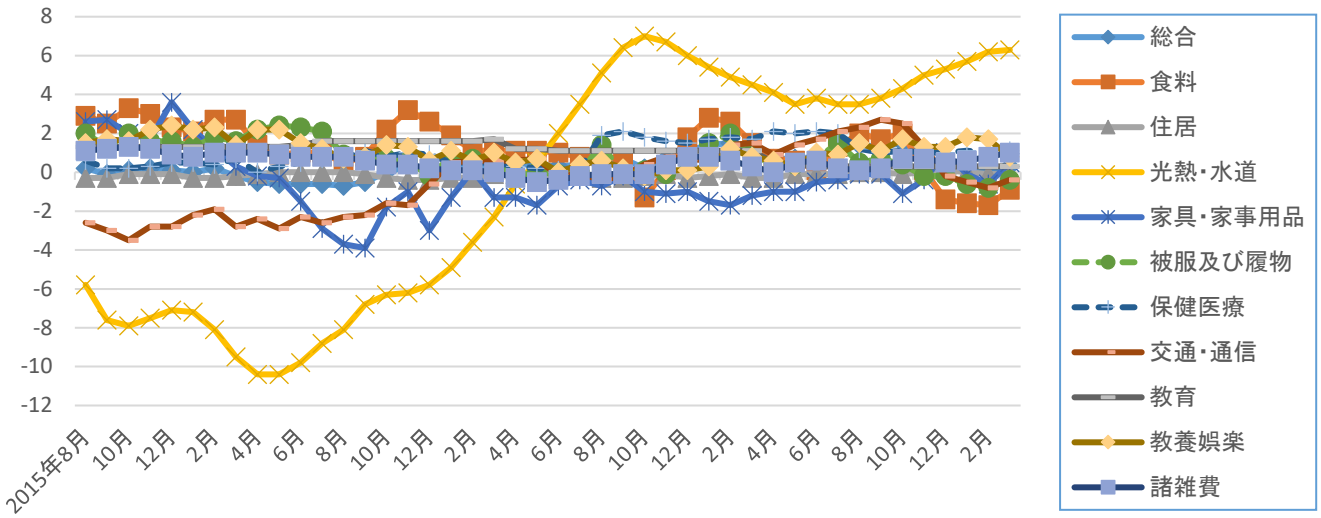
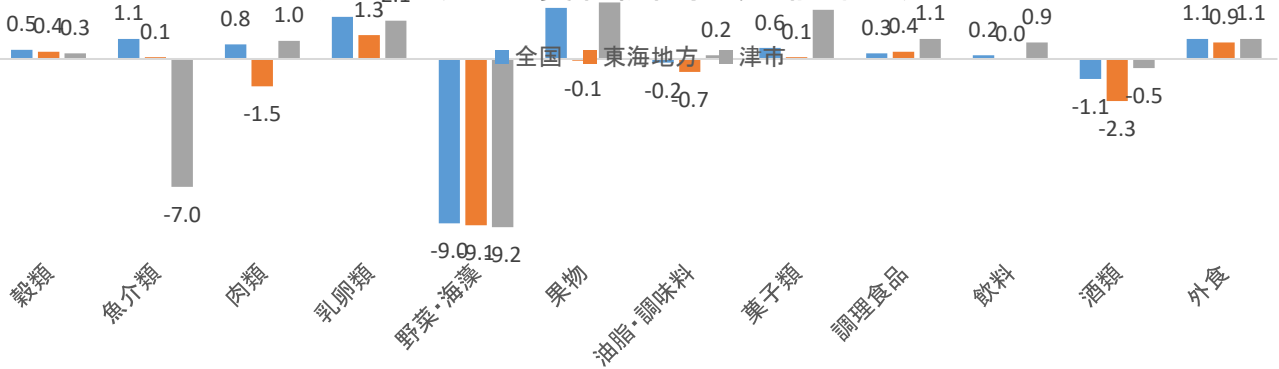


## 消費者物価指数(東海地方)前年同月比(%)の推移



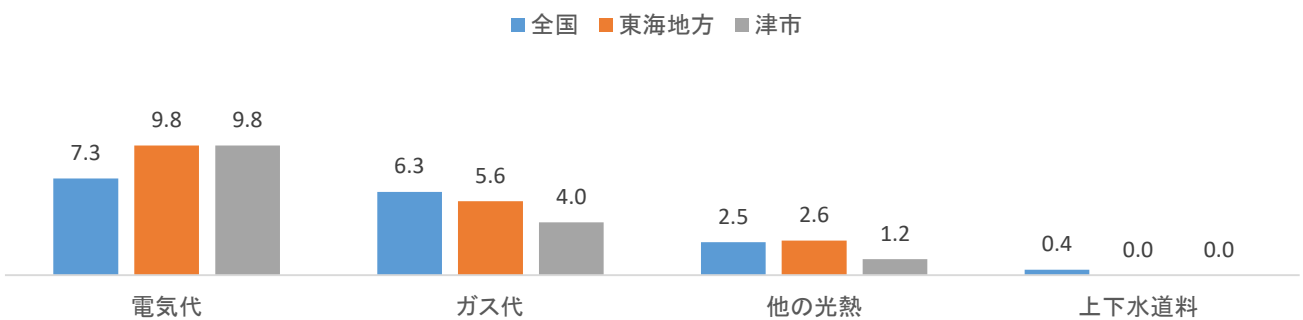
### 食料品

#### 平成31年3月 消費者物価指数 前年同月比(%)



### 光熱・水道

#### 平成31年3月 消費者物価指数 前年同月比



### 《ポイント》 全国の概況 (一部抜粋) 2019年3月分

- 総合指数は2015年を100として101.5  
前年同月比は0.5%の上昇 前月と同水準(季節調整値)
- 生鮮食品を除く総合指数は101.5  
前年同月比は0.8%の上昇 前月と同水準(季節調整値)
- 生鮮食品及びエネルギーを除く総合指数は101.3  
前年同月比は0.4%の上昇 前月と同水準(季節調整値)