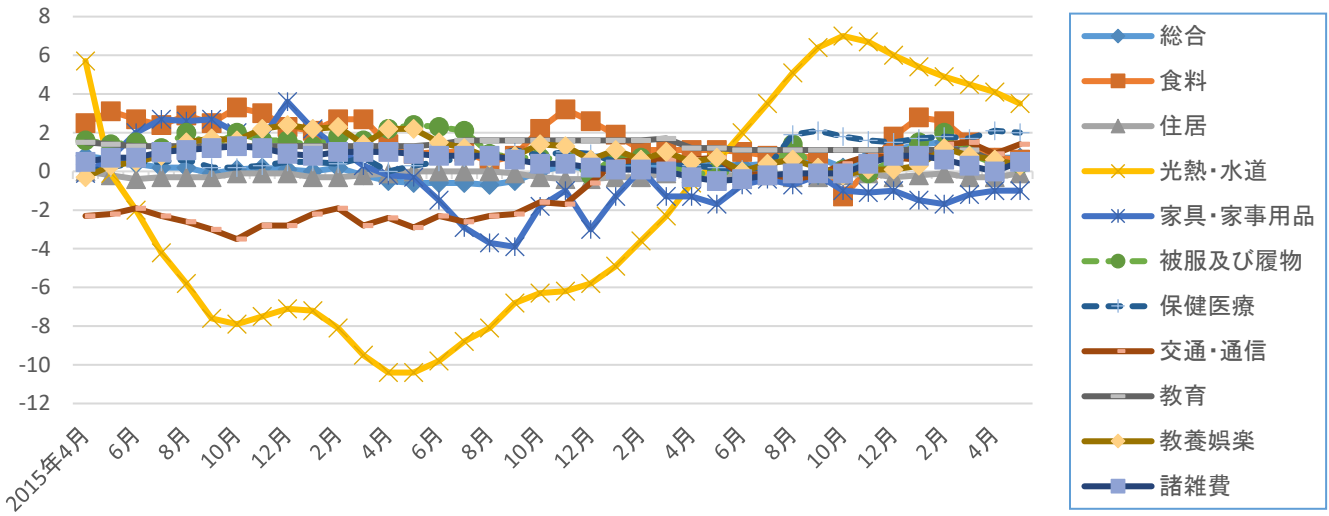
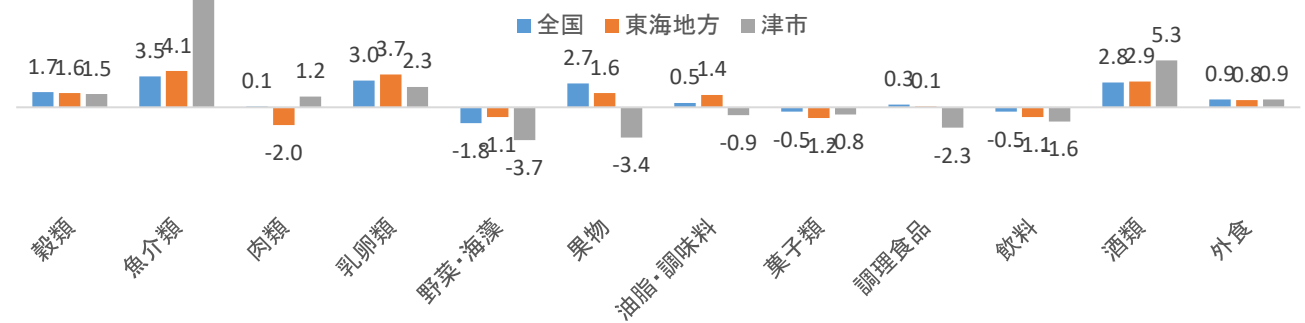


消費者物価指数(東海地方)前年同月比(%)の推移



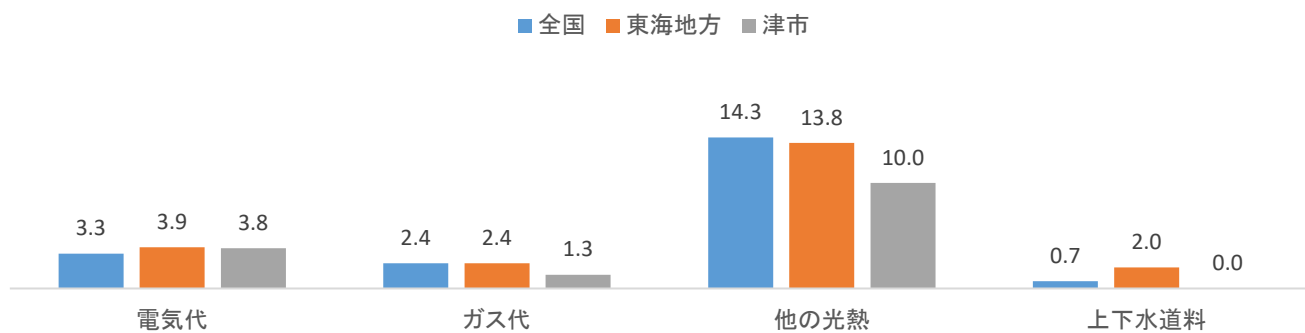
食料品

平成30年5月 消費者物価指数 前年同月比(%)



光熱・水道

平成30年5月 消費者物価指数 前年同月比



《ポイント》 全国の概況 (一部抜粋) 2018年5月分

- 総合指数は2015年(平成27年)を100として101.0
前年同月比は0.7%の上昇 前月比(季節調整値)は0.1%の上昇
- 生鮮食品を除く総合指数は101.0
前年同月比は0.7%の上昇 前月と同水準(季節調整値)
- 生鮮食品及びエネルギーを除く総合指数は101.1
前年同月比は0.3%の上昇 前月と同水準(季節調整値)